

Ungestrategien for Aalborg

Kvartalsstatistik for 3. kvartal 2014

Indhold

1. Indledning.....	2
2. Status 15-24-årige.....	3
3. Unge på offentlig forsørgelse	14

Unge-strategien for Aalborg Kommune

Marts 2015

1. Indledning

Som led i Aalborg Kommunes ungestrategi skal der løbende ske en statistisk opfølgning på uddannelses- og job situationen blandt de unge i Aalborg. Statistikken udarbejdes i fællesskab af Ungdommens Uddannelsesvejledning (UU) og Jobcenter Sekretariatet.

Afsnit 2 og 3 indgår fast i statistikken, og følger hhv. UU's og Jobcentrets målgrupper.

I forhold til de tidligere opgørelser er der foretaget en række justeringer og tilføjelser til denne opgørelse. For at styrke sammenligningsgrundlaget er der til tabel nr. 2, 3, 4, 5, 6, 7 og 8 tilføjet en ekstra kolonne med tallene fra samme kvartal året før.

Tabel 9 er en ny tabel, som viser unge uden en historik fordelt på nationalitet. Figur 12, 13 og 14 viser henholdsvis andelen af unge a-dagpengemodtagere, kontanthjælpsmodtagere, uddannelseshjælpsmodtagere og øvrige unge i Aalborg og hele landet.

Tabel 15 og 16 er to nye oversigter, som viser antallet og andelen af uddannelseshjælpsmodtagere fordelt på visitationskategorier i Aalborg og hele landet.

På grund af tekniske udfordringer er det datamateriale, som danner grundlaget for kvartalsstatistikken først trukket pr. 1. december 2014. Der betyder, at tallene ikke giver et fuldstændigt korrekt billede af udviklingen i 3. kvartal 2014 og tallene er heller ikke direkte sammenlignelige med tallene fra 3. kvartal 2013.

Læs evt. mere om unge-strategien, baggrunden for statistikken og dens datakilder på

[Aalborg Kommune - Ungestatistik](#)

2. Status 15-24-årige

Denne opgørelse knytter sig specielt til UU's målgruppe. Via UU's statistik-system UV-vej er det muligt at følge samtlige 15-24-årige i kommunen.

Tabel 1 Status på alle unge i alderen 15-24 år 3. kvartal 2014

Status pr. 2. december 2014	15 - 17 år		18 - 24 år		I alt 15- 24 år	
Har afsluttet ungdomsuddannelse	4	(0,1%)	20.048	(70,2%)	20.052	(63,4%)
I gang med ungdomsuddannelse	2.746	(89,3%)	4.890	(17,1%)	7.636	(24,1%)
Ikke i gang med ungdomsudd.	324	(10,5%)	3.634	(12,7%)	3.958	(12,5%)
Potentielt i ungdomsudd. I alt	3.074	(100,0%)	28.572	(100,0%)	31.646	(100,0%)

Fortsat i grundskolen	3.499		31		3.530	
-----------------------	-------	--	----	--	-------	--

Antal unge i aldergruppen i alt	6.573		28.603		35.176	
---------------------------------	-------	--	--------	--	--------	--

Når der ses bort fra de unge, der endnu ikke har forladt grundskolen, fremgår det i tabel 1, at der samlet set blandt de 15-24-årige er 63,4 %, der havde taget en ungdomsuddannelse og 24,1 %, der var i gang. Samlet set er der således 87,5 %, der enten har eller er ved at tage en ungdomsuddannelse og modsat er der 12,5 % der ikke er i gang med en ungdomsuddannelse

Tabel 1.a Status på alle unge i alderen 15-17 år 3. kvartal 2013 og 2014

Status udgangen 3. kvartal	2013		2014	
Har afsluttet ungdomsuddannelse	12	(0,4%)	4	(0,1%)
I gang med ungdomsuddannelse	3.088	(90,2%)	2.746	(89,3%)
Ikke i gang med ungdomsudd.	323	(9,4%)	324	(10,5%)
Potentielt i ungdomsudd. I alt	3.423	(100,0%)	3.074	(100,0%)

Fortsat i grundskolen	3.287		3.499	
-----------------------	-------	--	-------	--

Antal unge i aldersgruppen i alt	6.710		6.573	
----------------------------------	-------	--	-------	--

Kilde: UV-vej 2. oktober 2013 og 1. december 2014

Tabel 1.a. viser, at der er fald i den samlede aldersgruppen fra 2013 til 2014 og i samme periode er der flere unge, som fortsat er i grundskolen. Stigningen i antallet af unge i grundskolen, skyldes at der er flere elever i 8.klasse i 3. kvartal 2014 sammenlignet 3. kvartal 2013.

Fordelingen mellem, hvor mange der har afsluttet en ungdomsuddannelse, er i gang med en ungdomsuddannelse og er ikke i gang med en ungdomsuddannelse er stort set identisk mellem årene.

Tabel 1.b Status på alle unge i alderen 18-24 år 3. kvartal 2013 og 2014

Status udgangen 3. kvartal	2013		2014	
Har afsluttet ungdomsuddannelse	19.181	(70,2%)	20.048	(70,2%)
I gang med ungdomsuddannelse	4.852	(17,8%)	4.890	(17,1%)
Ikke i gang med ungdomsudd.	3.291	(12,0%)	3.634	(12,7%)
Potentielt i ungdomsudd. I alt	27.324	(100,0%)	28.572	(100,0%)

Fortsat i grundskolen	28	31
-----------------------	----	----

Antal unge i aldersgruppen i alt	27.352	28.603
----------------------------------	--------	--------

Kilde: UV-vej 2. oktober 2013 og 1. december 2014

I tabel 1.b fremgår det, at det samlede antal af unge i aldersgruppen 18-24 år er steget, hvilket giver sig udslag i, at der er flere, som har afsluttet en ungdomsuddannelse og flere som ikke er i gang med en ungdomsuddannelse.

Status på de 15-17-årige

Af tabel 1 fremgik det, at der var 324 (10,5%), der ikke var i gang med en ungdomsuddannelse. I det følgende gives en status på disse unge.

Tabel 2 Status på de 15-17-årige der ikke er i gang med ungdomsuddannelse eller grundskole

	3. kvartal 2014		3. kvartal 2013	
Netop afbrudt forløb	27	(8,3%)	26	(8,0%)
Afbrudt uddannelse	20	(6,2%)	20	(6,2%)
Afbrudt forberedende aktivitet	1	(0,3%)	5	(1,5%)
Afbrudt grundskolen	6	(1,9%)	1	(0,3%)
Netop afsluttet forløb	65	(20,1%)	52	(16,1%)
Afsluttet grundforløb - Erhvervsudd.	1	(0,3%)	0	(0,0%)
Afsluttet midlertidig aktivitet	5	(1,5%)	3	(0,9%)
Afsluttet forberedende forløb	6	(1,9%)	6	(1,9%)
Afsluttet grundskolen	53	(16,4%)	43	(13,3%)
Uddannelse aftalt/tilmeldt	10	(3,1%)	8	(2,5%)
Aktivitet tilmeldt eller i gang	214	(66,0%)	234	(72,4%)
<i>I gang med udd. forberedende aktivitet</i>	177	(54,6%)	187	(57,9%)
<i>Midlertidige aktiviteter/fritaget</i>	33	(10,2%)	41	(12,7%)
Aktivitet aftalt/tilmeldt	4	(1,2%)	6	(0,0%)
Ukendt	8	(2,5%)	3	(0,9%)
I alt	324	(100,0%)	323	(99,9%)

Andelen af unge der netop har afsluttet et forløb er steget og det skyldes primært, at der er flere som har afsluttet grundskolen. Målt i antallet af personer har der været en stigning på 13 personer, som har afsluttet et forløb

Andelen af unge, som er tilmeldt eller er i gang med en aktivitet er faldet. De unge, der har afbrudt et forløb kontaktes af UU inden for 5 dage og herefter lægges der en ny plan inden for 30 dage.

I gang med uddannelsesforberedende aktivitet i tabel 2 dækker over følgende underplaceringer

Tabel 3. "I gang med uddannelsesforberedende aktivitet 15-17-årige

	3. kvartal 2014		3. kvartal 2013	
Arbejde:	50	(28,2%)	43	(23,0%)
Arbejde - fuld tid	35	(19,8%)	31	(16,6%)
Arbejde - deltid	15	(8,5%)	12	(6,4%)
Forløb på uddannelsessteder	71	(40,1%)	86	(46,0%)
Produktionsskole	59	(33,3%)	75	(40,1%)
Voksenspecialundervisning	0	(0,0%)	2	(1,1%)
Øvrige uddannelser og kurser	2	(1,1%)	2	(1,1%)
Danskuddannelse	0	(0,0%)	0	(0,0%)
Daghøjskole	0	(0,0%)	0	(0,0%)
Højskole	1	(0,6%)	0	(0,0%)
VUC-HF niveau	9	(5,1%)	5	(2,7%)
VUC-AVU niveau	0	(0,0%)	1	(0,5%)
Håndarbejds- og husholdningsskoler	0	(0,0%)	1	(0,5%)
Praktik i ungevejledningen	1	(0,6%)	8	(4,3%)
Vejledning og opkvalificering if. LAB-loven	3	(1,7%)	1	(0,5%)
Andre udviklende og forberedende aktiviteter aftalt med UU	17	(9,6%)	17	(9,1%)
Ophold i udlandet	35	(19,8%)	32	(17,1%)
Total	177	(100,0%)	187	(100,0%)

En del af de unge, der ikke er i uddannelse, er i gang med et arbejde. De øvrige er for størstedelens vedkommende i gang med uddannelsesforberedende aktiviteter. Praktik i ungevejledningen dækker over virksomhedspraktik formidlet af UU.

Fra 3. kvartal 2013 til 3. kvartal 2014 har der været en stigning i antallet af unge i arbejde og et fald i antallet af unge, som er i gang med et uddannelsesforberedende forløb på et uddannelsessted. Faldet er primært sket i antallet af unge, der er på produktionsskolerne.

Midlertidige aktiviteter/fritaget i tabel 2 dækker over følgende:

Tabel 4. Midlertidige aktiviteter/fritaget 15-17-årige

	3. kvartal 2014		3. kvartal 2013	
Foranstaltning på fuld tid efter Serviceloven	17	(51,5%)	23	(56,1%)
Fritagelse for uddannelsespligt i hht. vejledningsloven	12	(36,4%)	14	(34,1%)
Offentlig forsørgelse	2	(6,1%)	0	(0,0%)
Orlov	2	(6,1%)	4	(9,8%)
Hovedtotal	33	(100,0%)	41	(100,0%)

I 3. kvartal 2013 var der 41 unge i denne kategori og dermed har der været et fald på 19,5 % mellem 3. kvartal 2013 og 3. kvartal 2014.

Foranstaltning på fuld tid efter serviceloven dækker over unge, der er anbragt uden for eget hjem. Det drejer sig om 17 unge. Målet om uddannelse er selvfølgelig det samme for disse unge. Tilbuddet til disse unge skal tilrettelægges i samspil med anbringelsen.

Der er pt. 12 unge, som er "Fritaget for uddannelsespligten iht. Vejledningsloven". Afgørelse herom træffes i hvert enkelt tilfælde af ledelsen i UU, og i hvert enkelt tilfælde tages der stilling til inddragelse af familierådgiver. De fritagne er typisk i gang med en udredning, er på vej til en afklaring efter Serviceloven eller er i gang med at tilmelde sig uddannelse.

Status på de 18-24-årige, der ikke er i gang med en ungdomsuddannelse

Sammenlagt var der 87,3 % af de 18-24-årige, der var i gang med eller havde afsluttet en ungdomsuddannelse (Se tabel 1 på side 3).

3.634 unge, svarende til 12,7 %, var ikke i gang med en ungdomsuddannelse. I det følgende redegøres for indsatsen for denne gruppe.

Tabel 5 Status på de 18-24-årige der ikke er i gang med ungdomsuddannelse

	3. kvartal 2014		3. kvartal 2013	
Netop afbrudt forløb	380	(10,5%)	217	(6,6%)
Afbrudt uddannelse	265	(7,3%)	148	(4,5%)
Afbrudt forberedende aktivitet	114	(3,1%)	68	(2,1%)
Afbrudt grundskolen	1	(0,0%)	1	(0,0%)
Netop afsluttet forløb	314	(8,6%)	331	(10,1%)
Afsluttet grundforløb - Erhvervsudd.	31	(0,9%)	42	(1,3%)
Afsluttet midlertidig aktivitet	82	(2,3%)	72	(2,2%)
Afsluttet forberedende forløb	190	(5,2%)	203	(6,2%)
Afsluttet grundskolen	11	(0,3%)	14	(0,4%)
Uddannelse aftalt/tilmeldt	9	(0,2%)	4	(0,1%)
Aktivitet tilmeldt eller i gang	2.070	(57,0%)	2.259	(68,6%)
I gang med udd. forberedende aktivitet	1.214	(33,4%)	1.246	(37,9%)
Midlertidige aktiviteter/fritaget	855	(23,5%)	1.012	(30,8%)
Aktivitet aftalt/tilmeldt	1	(0,0%)	1	(0,0%)
Ukendt	861	(23,7%)	480	(14,6%)
I alt	3.634	(100,0%)	3.291	(100,0%)

I forhold til 3. kvartal 2013 er der i 3. kvartal 2014 sket nogle forskydninger mellem grupperne. Samlet set er målgruppe steget med 343 unge, svarende til 10,4 %. Samtidigt er andelen af netop afbrudte forløb steget (6,6 % i 3. kvartal 2013 og 10,5 % i 3. kvartal 2014) og modsat er andelen af unge, som er i gang eller har aftalt et forløb faldet (68,6 % i 3. kvartal 2013 og 57 % i 3. kvartal 2014).

”Ukendt” dækker primært over unge studerende fra andre lande, hvor UU ikke kender deres forhistorie. UU laver dog også en opsøgende indsats for denne gruppe.

Antallet af unge i målgruppen ukendt er steget med 79,3 % fra 480 unge i 3. kvartal 2013 til 861 i 3. kvartal 2014. Igennem hele 2014 har der været en stigning i denne målgruppe og stigningen skyldes primært en stigning i antallet af udenlandske studerende på uddannelsesinstitutionerne. Dermed er en stor del af gruppen i gang med en uddannelse og på den baggrund er det misvisende at de fremgår, som værende ikke

i gang med en uddannelse. Men da UU ikke kender deres forhistorie bliver de pr. automatik betragtede som ukendt og ikke værende i gang med en uddannelse.

Langt størstedelen af de unge var i gang med uddannelsesforberedende aktiviteter eller var i arbejde. I det følgende gøres rede for de forskellige aktiviteter, som de unge er i gang med.

Table 6. I gang med uddannelsesforberedende aktiviteter 18-24-årige

	3. kvartal 2014		3. kvartal 2013	
I arbejde	473	(39,0%)	561	(45,0%)
Arbejde - fuld tid	322	(26,5%)	366	(29,4%)
Arbejde - deltid	151	(12,4%)	195	(15,7%)
Selvstændig erhvervsdrivende	0	(0,0%)	0	(0,0%)
Forløb på uddannelsessteder	720	(59,3%)	664	(53,3%)
AMU	0	(0,0%)	0	(0,0%)
Daghøjskole	3	(0,2%)	2	(0,2%)
Danskuddannelse	8	(0,7%)	7	(0,6%)
Højskole	10	(0,8%)	7	(0,6%)
Produktionsskole	120	(9,9%)	78	(6,3%)
TAMU	25	(2,1%)	32	(2,6%)
Voksenspecialundervisning	13	(1,1%)	18	(1,4%)
VUC-AVU niveau	151	(12,4%)	165	(13,2%)
VUC-HF niveau	380	(31,3%)	345	(27,7%)
Øvrige uddannelser og kurser	10	(0,8%)	10	(0,8%)
Vejledning og opkvalificering if. LAB-loven	3	(0,2%)	3	(0,2%)
Praktik i ungevejledningen	1	(0,1%)	3	(0,2%)
Andre udviklende og forberedende aktiviteter aftalt med UU	6	(0,5%)	0	(0,0%)
Ophold i udlandet	11	(0,9%)	15	(1,2%)
Total	1.214	(100,0%)	1.246	(99,9%)

Fra 3. kvartal 2013 til 4. kvartal 2014 er der sket en forskydning mellem andelen af unge i arbejde og forløb på uddannelsessteder. Det udmønter sig ved at der er en større andel af unge, der vælger et forløb på et uddannelsessted frem for et arbejde, som en uddannelsesforberedende aktivitet.

Midlertidige aktiviteter/fritaget i tabel 5 dækker over følgende:

Tabel 7. Midlertidige aktiviteter/fritaget 18-24-årige

	3. kvartal 2014		3. kvartal 2013	
Foranstaltning på fuld tid efter Serviceloven	9	(1,1%)	8	(0,8%)
Fritagelse for uddannelsespligt i hht. vejledningsloven	4	(0,5%)	0	(0,0%)
Ledig	68	(8,0%)	62	(6,1%)
Offentlig forsørgelse	740	(86,5%)	907	(89,6%)
Orlov	13	(1,5%)	11	(1,1%)
Strafafsøning	6	(0,7%)	13	(1,3%)
Sygdom	7	(0,8%)	9	(0,9%)
Værnepligt	8	(0,9%)	2	(0,2%)
Hovedtotal	855	(100,0%)	1.012	(100,0%)

740 unge er på "Offentlig forsørgelse", hvilket dækker over unge, der modtager a-dagpenge, kontanthjælp, sygedagpenge, pension eller lignede. Det er altså unge, der er tilmeldt jobcentret. Det betyder at de modtager vejledning og indsats fra jobcentret. Der er forskellige årsager til, at de unge er fritaget, men for en stor del skyldes fritagelsen graviditet eller psykiske problemer, som er så omfattende, at det kræver behandling på psykiatrisk sygehus.

Fra 3. kvartal 2013 til 4. kvartal 2014 har der været et fald på 18,4 %, svarede 167 unge, i antallet af unge på offentlig forsørgelse.

"Ledige" er unge, der ikke modtager offentlig forsørgelse. UU er opsøgende i forhold til disse unge i forhold til at få en plan for deres videre forløb.

Som det fremgår af tabel 2 og 5, var der i alderen 15-24 år 869 personer, hvor UU ikke har kendskab til deres historik. Nedenfor fremgår deres alder og nationalitet.

Tabel 8. Unge uden en historik (ukendte) – Statsborgerskab og alder

Statsborgerskab	3. kvartal 2014		3. kvartal 2013	
heraf danske statsborgere	69	8%	53	11%
heraf udenlandske statsb.	800	92%	430	89%
Ukendte i alt	869	100%	483	100%
Alder				
15 år	2	0%	0	0%
16 år	4	0%	1	0%
17 år	2	0%	2	0%
18 år	33	4%	13	3%
19 år	157	18%	35	7%
20 år	129	15%	67	14%
21 år	100	12%	74	15%
22 år	101	12%	66	14%
23 år	147	17%	99	20%
24 år	194	22%	126	26%
Ukendte i alt	869	100%	483	99%

Tabel 9. Unge uden en historik (ukendte) – Nationalitet

Nationalitet		
Rumænien	106	12%
Bulgarien	67	8%
Ungarn	62	7%
Slovakiet	60	7%
Norge	47	5%
Polen	44	5%
Litauen	43	5%
Spanien	35	4%
Kina	32	4%
Letland	31	4%
Frankrig	30	3%
Øvrige	312	36%
I alt	869	100%

Som det ses er langt størstedelen udenlandske statsborgere. Det er typisk udenlandske statsborgere i alderen 19 -24 år, der flytter til Aalborg for at læse f.eks. ved universitetet eller University College. UU underret-

tes om, at de er indrejst til Danmark og UU kontakter dem ved at sende dem et brev på engelsk. Tallet er højere end samme tid sidste år.

Derudover dækker tallet over en tilflytning af danskere fra andre kommuner, hvor UU ikke har været i kontakt med dem endnu. Det skal bemærkes, at det kun er 8 personer under 18 år, hvor UU ikke kender deres historik.

3. Unge på offentlig forsørgelse

Via jobindsats.dk er det muligt at trække en oversigt over antallet af unge under 30 år på offentlig forsørgelse og samtidig følge udviklingen.

Table 10 - Faktisk antal unge på offentlig forsørgelse 3. kvartal 2014

Ydelse	16-24 år		25-29 år		I alt 16-29 år	
	Aalborg	Hele landet	Aalborg	Hele landet	Aalborg	Hele landet
A-dagpenge mv.	702	9.211	1.322	17.645	2.024	26.856
Kontanthjælp	26	2.412	91	4.283	117	6.695
Uddannelseshjælp	1.008	26.173	669	14.261	1.677	40.434
Revalidering og forrevalidering	118	1.218	101	1.382	219	2.600
Sygedagpenge	100	2.657	227	4.672	327	7.329
Ressourceforløb	30	419	31	472	61	891
Fleksjob og ledighedsydelse	9	483	45	1.863	54	2.346
Førtidspension	175	778	193	6.201	368	6.979
I alt på offentlig ydelse	2.168	43.351	2.679	50.779	4.847	94.130

Table 11 - Andel af unge på offentlig forsørgelse 3. kvartal 2014

Ydelse	16-24 år		25-29 år		I alt 16-29 år	
	Aalborg	Hele landet	Aalborg	Hele landet	Aalborg	Hele landet
A-dagpenge mv.	2,22%	1,40%	8,04%	5,20%	4,22%	2,70%
Kontanthjælp	0,08%	0,37%	0,55%	1,26%	0,24%	0,67%
Uddannelseshjælp	3,19%	3,99%	4,07%	4,20%	3,49%	4,06%
Revalidering og forrevalidering	0,37%	0,19%	0,61%	0,41%	0,46%	0,26%
Sygedagpenge	0,32%	0,41%	1,38%	1,38%	0,68%	0,74%
Ressourceforløb	0,10%	0,06%	0,19%	0,14%	0,13%	0,09%
Fleksjob og ledighedsydelse	0,03%	0,07%	0,27%	0,55%	0,11%	0,24%
Førtidspension	0,55%	0,12%	1,17%	1,83%	0,77%	0,70%
I alt på offentlig ydelse	6,87%	6,61%	16,30%	14,96%	10,10%	9,46%

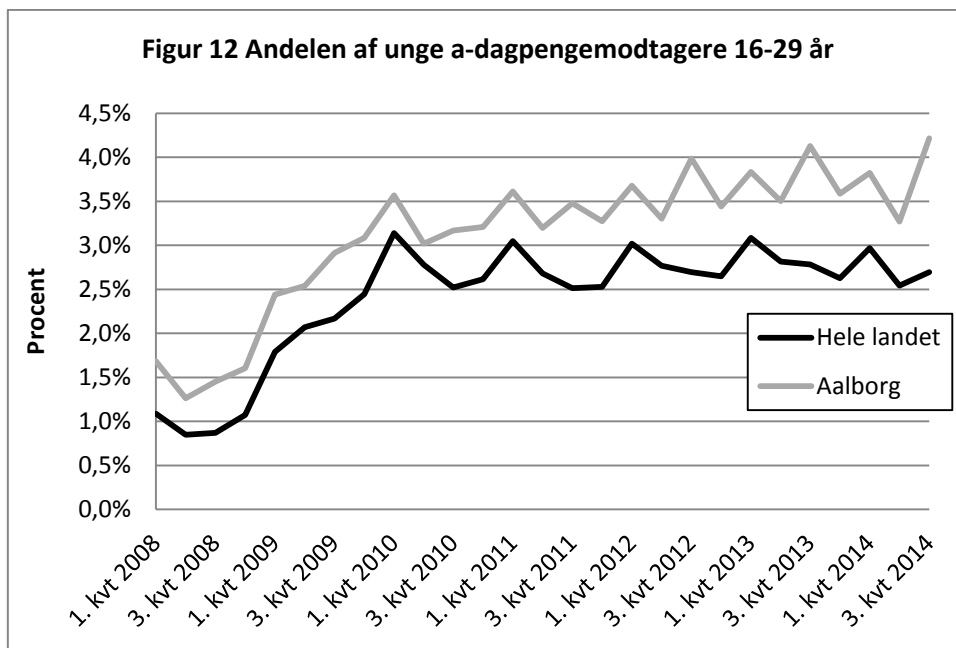
Samtlige antal unge i aldersgr.	31.562	655.976	16.438	339.464	48.000	995.440
----------------------------------------	---------------	----------------	---------------	----------------	---------------	----------------

Note: Antallet er omregnet til fuldtidspersoner. "A-dagpenge mv. er den særlige uddannelsesyndelse og arbejdsmarkedsyndelse. Bemærk, at de 15 årige ikke indgår i jobindsats målinger. Kilde: Jobindsats.dk og Danmarks Statistik

Kilde: Jobindsats.dk og Danmarks Statistik

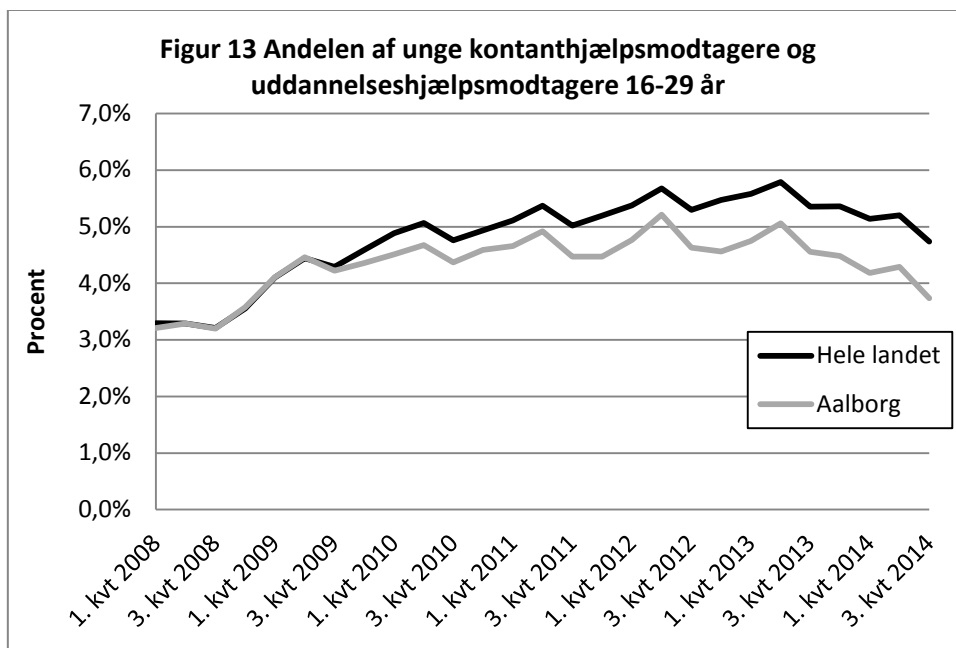
Table 11 og figur 12, 13 og 14 på de følgende sider viser, at der er en større andel af unge 16-29-årige der modtager a-dagpenge i Aalborg sammenlignet med resten af landet. Modsat er der en mindre andel af unge 16-29-årige, der modtager kontanthjælp og uddannelseshjælp samt øvrige ydelser sammenlignet med resten af landet. Det skyldes, at Aalborg er kendetegnet ved at have en større andel på A-dagpenge.

Samlet set har Aalborg en større andel der modtager offentlige ydelser.

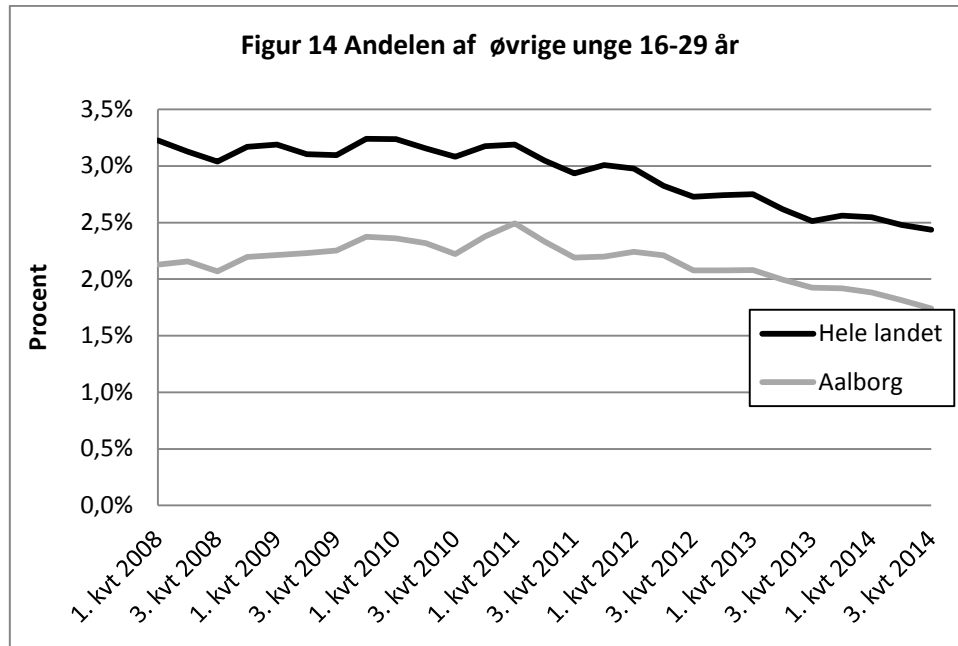


Kilde: Jobindsats.dk og Danmarks Statistik

Note: A-dagpenge er inkl. den særlige uddannelsesydelse og arbejdsmarkedsydelse



Kilde: Jobindsats.dk og Danmarks Statistik



Kilde: Jobindsats.dk og Danmarks Statistik

Note: Øvrige unge defineres som modtagere af revalidering, forrevalidring, sygedagpenge, ressourceforløb, ledighedsydelse, fleksjob, førtidspension

I de følgende tabeller vises, hvordan de uddannelseshjælpsmodtagere i Aalborg Kommune fordeler sig på de tre visitationskategorier sammenlignet med hele landet.

Tabel 15 Antal uddannelseshjælpsmodtagere fordelt på visitationskategorier (Fuldtidspersoner)

Visitationskategori	1. Kvartal 2014		2. Kvartal 2014		3. Kvartal 2014	
	Hele landet	Aalborg	Hele landet	Aalborg	Hele landet	Aalborg
Åbenlyst uddannelsesparate	2.995	289	2.694	195	3.911	344
Uddannelsesparate	13.433	713	12.904	654	15.530	725
Aktivitetsparate	24.339	789	24.559	811	25.126	860
I alt	40.767	1.791	40.157	1.660	44.567	1.929

Tabel 16 Andel af uddannelseshjælpsmodtagere fordelt på visitationskategorier (Fuldtidspersoner)

Visitationskategori	1. Kvartal 2014		2. Kvartal 2014		3. Kvartal 2014	
	Hele landet	Aalborg	Hele landet	Aalborg	Hele landet	Aalborg
Åbenlyst uddannelsesparate	7,3%	16,1%	6,7%	11,7%	8,8%	17,8%
Uddannelsesparate	33,0%	39,8%	32,1%	39,4%	34,8%	37,6%
Aktivitetsparate	59,7%	44,1%	61,2%	48,9%	56,4%	44,6%
I alt	100%	100%	100%	100%	100%	100%

Kilde: Jobindsats.dk

Aalborg har en større andel af åbenlyst uddannelsesparate og uddannelsesparate uddannelseshjælpsmodtagere og en lavere andel af aktivitetsparate uddannelseshjælpsmodtagere.

Som følge af kontanthjælpsreformen skal unge under 30 år kategoriseres som følger:

- **De åbenlyst uddannelsesparate**, er unge uden barrierer for at påbegynde og gennemføre en uddannelse.
- **De uddannelsesparate**, er unge, der vurderes at kunne begynde på en uddannelse indenfor ca. et år, og som forventes at kunne gennemføre uddannelsen på almindelige vilkår.
- **De aktivitetsparate**, er unge, der ikke vurderes at være uddannelsesparate, fordi de unge har faglige, sociale eller helbredsmæssige problemer. Der er tale om unge, der har behov for ekstra støtte og hjælp i længere tid end 1 år, inden de kan påbegynde en uddannelse på ordinære vilkår

Sammenlignet med hele landet så har Aalborg Kommune en større andel af forrevalidender. Unge, som er i et forrevalideringsforløb, har typisk komplekse problemstillinger, svarende til målgruppen for aktivitetsparate. Dermed er den højere andel af forrevalidender i Aalborg medvirkende til at der er en lavere andel af aktivitetsparate.

I det følgende vises en opgørelse af beskæftigelsesindsatsen for de unge kontanthjælpsmodtagere får, herunder i hvor høj grad, denne er uddannelsesrettet.

Tabel 17 Brugen af tilbud til kontanthjælp og uddannelseshjælp 18-24 år

	3.kvartal 2014		3.kvartal 2013	
Løntilskud eller praktik på arbejdsplads	117	12,9%	180	18,7%
Løntilskud privat virksomhed	4	0,4%	19	2,0%
Løntilskud offentlig arbejdsplads	0	0,0%	4	0,4%
Praktik privat arbejdsplads	85	9,4%	100	10,4%
Praktik offentlig arbejdsplads	28	3,1%	57	5,9%
Nytteindsats	3	0,3%	0	0,0%
Ordinær uddannelse	26	2,9%	18	1,9%
Almen voksenuddannelse (AVU)	17	1,9%	9	0,9%
Øvrig ordinær uddannelse	6	0,7%	9	0,9%
Ukendte forløb	3	0,3%	0	0,0%
Vejlednings og opkvalificeringsforløb	761	83,9%	761	79,1%
Jobrotation	0	%	3	0,3%
Hovedtotal	907	100%	962	100%

Kilde: Jobindsat.dk

Normalt plejer opgørelsen, at bygge på data fra jobcentret eget statistiksystem Workbase, men siden årsskiftet har der været en del problemer med dette system. På baggrund er oplysningerne hentet fra jobindsats.dk. Det medfører, at opgørelsen ikke er så detaljeret som normalt.

De 761 unge, der er i et vejlednings og opkvalificeringsforløb dækker over en bred vifte af tilbud, hvilket kan uddannelsesforberedende forløb, som eksempelvis et forløb på en produktionsskole eller et forløb på en daghøjskole. Derudover dækker det ligeledes over tilbud, som Rute 42 og andre lignede forløb.

Tabel 18 Brugen af tilbud til kontanthjælp mv. 25-29 år

	3.kvartal 2014		3.kvartal 2013	
Løntilskud eller praktik på arbejdsplads	130	23,5%	156	28,4%
Løntilskud privat virksomhed	17	3,1%	21	3,8%
Løntilskud offentlig arbejdsplads	4	0,7%	10	1,8%
Praktik privat arbejdsplads	77	13,9%	90	16,4%
Praktik offentlig arbejdsplads	32	5,8%	35	6,4%
Jobrotation	7	1,3%	5	0,9%
Nytteindsats	0	0,0%	0	0,0%
Ordinær uddannelse	22	4,0%	29	5,2%
Almen voksenuddannelse (AVU)	13	2,4%	17	3,1%
Arbejdsmarkedsuddannelse (AMU)	0	0,0%	5	0,9%
Erhvervsuddannelse (EUD) mv.	0	0,0%	4	0,7%
Udd. på videregående niveau (KVU, MVU, LVU)	0	0,0%	3	0,5%
Øvrig ordinær uddannelse	9	1,6%	0	0,0%
Vejlednings og opkvalificeringsforløb	394	71,2%	359	65,4%
Hovedtotal	553	100%	549	100%

Kilde: Jobindsats.dk

Sammenlignet med de 16-24-årige, så er der en større andel af de 25-29-årige der er løntilskud og virksomhedspraktik og der er en lavere andel, der er i et vejlednings og opkvalificeringsforløb.